

Cuenta y corte los eslabones de cadena en segundos



PROFESSIONALTOOLS

CORTADOR DE CADENA "CHAINCUT'R"

Cuenta el número de eslabones de cadena deseados y luego corta la cadena. Adecuado para carretes de cadenas de bicicleta, con anchos de cadena desde BMX hasta 12 velocidades. Para un montaje permanente en un banco de trabajo. art. nro. 720104




Por qué contar los eslabones de la cadena?


Las cadenas muy desgastadas no sólo afectan peor al proceso de cambio, sino que también aceleran el desgaste del plato y el piñón. Por ello, también hay que sustituirlos antes. Si se sustituye una cadena desgastada por una nueva, hay que contar previamente el número de eslabones de la cadena. Medir la longitud de la cadena no es suficiente, ya que la cadena desgastada ha aumentado claramente su longitud y la comparación, cadena desgastada y nueva, conduce a un resultado inexacto. Por lo tanto, primero determine el número de eslabones de la cadena vieja con el contador de eslabones de cadena, luego cuente este número de eslabones en el carrete de cadena con el cortador de cadena y cortela con el número de eslabones deseados.

Así cuenta los eslabones de cadena y los corta:

1. Monte el cortador de cadenas „Chaincut'r“ en un banco de trabajo
2. Coloque la cadena del carrete en el cortador (primer eslabón a la altura del pin desremachador)
3. Coloque el contador en valor cero
4. Desenrole apróx. 20 eslabones del carrete y coloquelos en el cortador hasta el gancho en la punta
5. Cuente el número de eslabones deseado halando la cadena a través del cortador
6. Corte la cadena, hale la palanca hasta que el remache del eslabón haya sido sacado (en caso dado, ajuste el tornillo del pin)
7. Quite la cadena
8. El cortador de cadena está listo de inmediato para volver a ser utilizado



Monte el cortador en un banco de trabajo



Coloque la cadena con el primer eslabón en el pin desremachador



Coloque el contador en cero




Deje colgar la cadena en el gancho y cuéntela hasta el número deseado




Corte la cadena
Haga presión al pasador de eslabón hasta extraerlo, en caso dado ajuste el tornillo del pin



Quite la cadena



El cortador esta listo para ser usado de nuevo



Carretes de cadena también disponibles en RA-CO