

## CYCLUS TOOLS snap.in Einpressspindel Press-Fit ohne Pressringe | SN.90-P

Folgende Pressringe stehen für die snap.in Einpressspindel zur Verfügung:

- Campagnolo Ultra-/Power-Torque
- SRAM, Truvativ, GXP
- Shimano BB & FSA
- FSA BB30


Beim Einpressen müssen Sie darauf achten das die Pressringe nur auf den äußeren Lagerring drücken. Beachten Sie unbedingt das vom Hersteller angegebene Einpressdrehmoment für die Lager bzw. Lagerschalen und verwenden Sie dazu den snap.in Drehmomentadapter (Art.-Nr.: 7202760).

Möchten Sie vorhandene Lager/Lagerschalen zuvor entfernen, können Sie unseren snap.in Abzieher Press-Fit (Art.-Nr.: 7202791) verwenden.

Für die Verwendung der Einpressspindel benötigen Sie den snap.in Werkzeughalter SN.50-W (Art.-Nr.: 7202750).

### Lieferumfang

- Einpressspindel mit snap.in Aufnahme
- Gewindemuffe



### Anwendung

Stecken Sie die Drehspindel in den snap.in Werkzeughalter. Entfernen Sie die Gewindemuffe von der Drehspindel. Stecken Sie zunächst einen Pressring mit dem einzupressenden Lager/Lagerschale auf die Spindel. Schieben Sie die Spindel mit einem Pressring und dem Lager/Lagerschale durch das Tretlagergehäuse. Stecken Sie das zweite Lager/Lagerschale und den Pressring auf die Spindel. Drehen Sie die Gewindemuffe auf die Spindel, die Lager/Lagerschalen werden jetzt vorsichtig in die Lagersitze eingepresst.

Achten Sie beim Einpressen darauf das die Pressringe nur auf den **äußeren Lagerring** drücken und das Lager nicht verkantet.



### Zubehör

- Art.-Nr.: 720313 bzw. 720343 Pressringsatz - Campagnolo Ultra-/Power-Torque
- Art.-Nr.: 720314 bzw. 720344 Pressringsatz - SRAM, Truvativ, GXP
- Art.-Nr.: 720315 bzw. 720345 Pressringsatz - Shimano BB und FSA
- Art.-Nr.: 720316 bzw. 720346 Pressringsatz - FSA, SRAM BB30
- Art.-Nr.: 7202791 snap.in - Abzieher Press-Fit

## CYCLUS TOOLS snap.in press spindle pressfit, without rings SN.90-P

The following press rings are available for the snap.in press-fit spindle:


- Campagnolo Ultra-/Power-Torque
- SRAM, Truvativ, GXP
- SHIMANO BB & FSA
- FSA BB30

Pay attention, that the rings press on the outer edge of the bearing edge and the cups are not jammed during the work. Follow the manufacturer instructions regarding recommended torque moment. Use the torque wrench adapter (code: 7202760). If you need to remove bb cups first, use the pressfit extractor (code: 7202791).

The pressfit spindle will be used in combination with universal snap.in tool holder SN.50-W (code: 7202750).

### Scope of delivery

- press spindle with snap.in drive
- threaded bush



### Use

Insert the spindle into the universal snap.in tool holder and remove the threaded bush. Put one of the 2 press rings and the corresponding bottom bracket cup on the spindle. Move the spindle with press ring and cup through the bottom bracket housing of the frame. Put the second press ring and corresponding bottom bracket on the spindle. Screw the threaded bush on the spindle. The cups will be pressed into the bottom bracket housing now.

Pay attention, that the rings press on the outer edge of the bearing edge and the cups are not jammed during the work.



### Accessories

- code: 720313 bzw. 720343 press ring set - Campagnolo Ultra-/Power-Torque
- code: 720314 bzw. 720344 press ring set - SRAM, Truvativ, GXP
- code: 720315 bzw. 720345 press ring set - Shimano BB und FSA
- code: 720316 bzw. 720346 press ring set - FSA, SRAM BB30
- code: 7202791 snap.in - press-fit extractor

## CYCLUS TOOLS snap.in estrattore movimento centrale

Boccole per asta filettata snap.in


- Campagnolo Ultra-/Power-Torque
- SRAM, Truvativ, GXP
- SHIMANO BB & FSA
- FSA BB30

Le boccole esercitano la pressione solo sugli anelli esterni dei cuscinetti. Si osservi la pressione dinamometrica per le calotte e cuscinetti indicata dal produttore e si utilizzi lo snap.in adattatore per chiave dinamometrica (Art.-Nr.: 7202760).

Qualora si volesse rimuovere le calotte e i cuscinetti, si utilizzi lo snap.in estrattore press-fit (Art.-Nr.: 7202791).

### Volume di consegna

- corpo pressa con attacco per sistema snap.in



### Utilizzo

Inserire il fuso della pressa nell'attrezzo di supporto snap.in.

Posizionare sul fuso della pressa la boccola di montaggio con il relativo cuscinetto/calotta. Far passare il fuso attraverso la scatola del movimento centrale. Applicare dall'altro capo del fuso la seconda boccola di pressione e il relativo cuscinetto/calotta. Avvitare la boccola filettata sul fuso fino a pressare il cuscinetto/calotta nella sua sede.

È necessario che la pressione delle boccole si eserciti solo sugli anelli esterni dei cuscinetti.



### Accessori

code: 720313 bzw. 720343 set boccole - Campagnolo Ultra-/Power-Torque

code: 720314 bzw. 720344 set boccole - SRAM, Truvativ, GXP

code: 720315 bzw. 720345 set boccole - Shimano BB und FSA

code: 720316 bzw. 720346 set boccole - FSA, SRAM BB30

code: 7202791 snap.in - estrattore Press-Fit